

温州市检测监管云平台

客户填单操作手册

一、登录

- 1、登录网址：<http://wzlcq.jzyglxt.com/>
- 2、下载专用浏览器，点击如图 1 中专用浏览器下载
- 3、安装下载好的专用浏览器，桌面上会有标点浏览器的快捷键

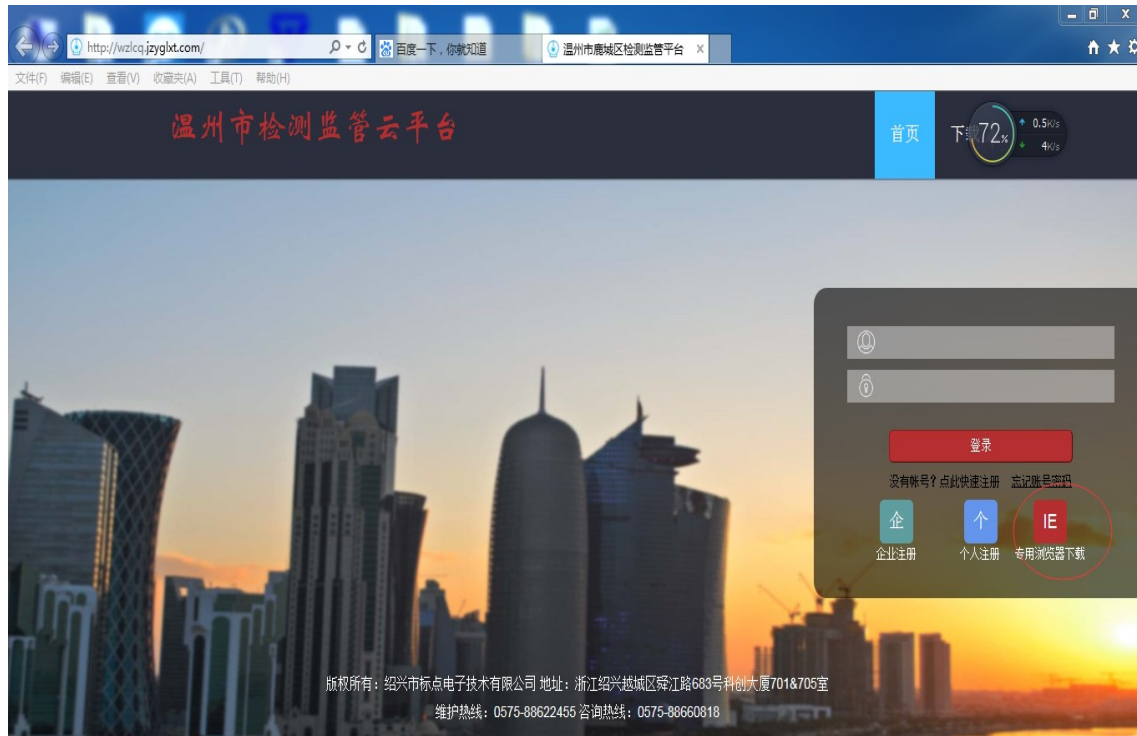


图 1

二、注册送样人帐号

- 1、点击登录界面（图 2）上的个人注册按钮，弹出图 3 的个人帐号注册申请界面
- 2、根据要求注册个人帐号（身份证和手机号必须正确）



图 2

人员账号注册申请

人员账号 *
个人账号有效长度为6-32位，有效字符为字母（a-z，大小写都一样）、数字(0-9)、下划线(_)

人员姓名 *

身份证号码 *

手机号码 *

手机验证码 * 发送验证码

其他联系方式

用户协议 同意

提交申请 查看用户协议

图 3

三、送样人绑定相关工程

1、电话联系检测机构或到检测机构收样窗口，让检测机构把注册的送样人和对应的工程绑定。

四、送样人登录

1、送样人绑定相关工程后，用标点专用浏览器打开监管平台，输入送样人帐号和密码即可登录监管平台，进行网上委托。

五、网上委托

1、登录监管平台后出现图 4 界面，点击网上委托菜单下的填单按钮进入工程选择界面
2、选择当前需要填写委托单的工程，点击录入委托单按钮（如图 5）弹出检测机构选择对话框（如图 6），选择对应的检测机构后进入填写委托单界面（如图 7）。

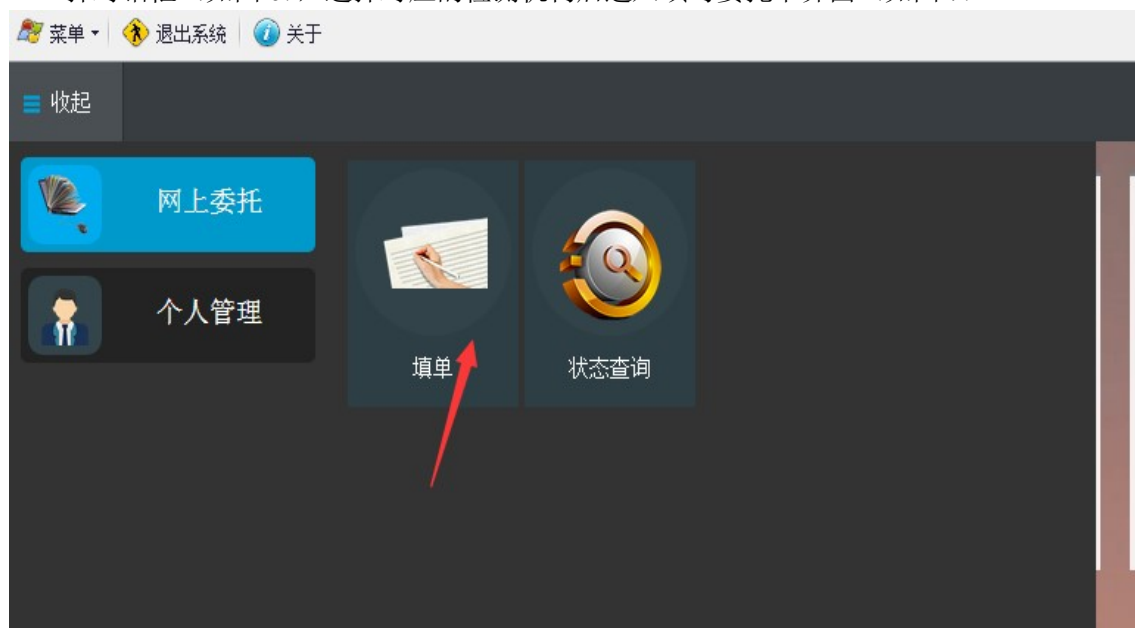


图 4



图 5

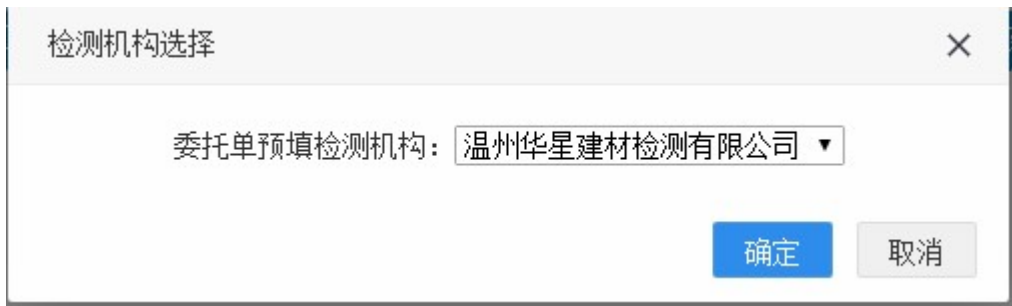


图 6



图 7